



Panduan Pelaporan Proyek Premium



Daftar Isi

Selamat datang	4
Pengantar.....	5
Apa itu perangkat Proyek Premium?	5
Untuk siapa perangkat ini dibuat?.....	5
Kapan perangkat ini digunakan?	5
Pertimbangan penting	6
Instruksi	7
Masuk / <i>Login</i>	7
Di beranda, pilih Proyek-Proyek Premium / <i>Premium Projects</i>	8
Klik pada "Tambahkan Proyek Baru / <i>Add a New Project</i> "	9
Lengkapi formulir dengan informasi proyek.....	9
Melaporkan Pengeluaran Premium	17

Add Photos, Video or Documents.....19

Nara Hubung Bantuan Teknis.....21

Lampiran.....22

Selamat datang

Kami menghargai kerja keras yang terus dilakukan para Komite Perdagangan yang Adil dan para Pemegang Sertifikat di seluruh dunia untuk membuat Proyek-Proyek Premium bermanfaat bagi perorangan, keluarga, dan masyarakat.

Untuk terus membangun jejaring perdagangan yang memberi manfaat pada para produsen, Fair Trade USA perlu mendukung Pemegang Sertifikat untuk menyampaikan informasi tentang dampak-dampak yang dihasilkan proyek-proyek yang saat ini sedang dilaksanakan. Untuk membantu agar proses ini bisa berjalan, kami telah membuat satu perangkat dalam Portal Mitra yang akan memungkinkan anda untuk mengirimkan informasi tentang proyek dengan lebih cepat.

Dalam panduan ini anda akan mendapatkan instruksi langkah demi langkah tentang bagaimana anda bisa mengirimkan laporan menggunakan portal tersebut, contoh-contoh laporan yang sudah dikirimkan, dan pertanyaan-pertanyaan yang sering diajukan untuk memandu anda dalam proses tersebut.

Fair Trade USA menerima komentar dan usulan untuk memperbaiki perangkat tersebut. Silahkan mengirimkannya ke infoftcert@fairtradeusa.org

Pengantar

Apa itu perangkat Proyek Premium?

Perangkat Peserta Premium dalam Portal Mitra digunakan untuk menyampaikan rincian-rincian proyek-proyek yang dilaksanakan dari Rencana Premium Perdagangan yang Adil yang disetujui dalam Rapat Umum.

Untuk siapa perangkat ini dibuat?

Untuk semua Pemegang Sertifikat yang menggunakan label Fair Trade Certified dan telah melaksanakan proyek-proyek menggunakan Premium Perdagangan yang Adil, baik itu mitra Standar Produksi Pertanian (*Agricultural Production Standard /APS*), Perikanan Tangkap (*Capture Fisheries/CFS*) dan Produksi Pabrik (*Factory Produced/FPS*), maupun program pengakuan FLO CERT.

Kapan perangkat ini digunakan?

Perangkat ini tersedia di Portal Mitra untuk digunakan kapan pun ketika proyek perlu dimasukkan atau diperbaharui. Namun demikian, perangkat ini harus digunakan untuk mengkomunikasikan informasi terbaru tentang proyek paling tidak setahun sekali di bulan Januari untuk melaporkan pengeluaran Premium di tahun-tahun sebelumnya.



Pertimbangan penting

Hanya daftarkan proyek yang menggunakan investasi Premium Perdagangan yang Adil dan telah dilaksanakan di tahun 2021 (proyek bisa saja dimulai sebelum 2021).

Sebelum memulai, pastikan hal-hal berikut:

- **Apakah orang yang bertanggung jawab untuk membuat pelaporan proyek mempunyai akses ke Portal Mitra?**

Jika orang tersebut tidak mempunyai akun untuk mengakses Portal Mitra, silahkan menghubungi Fair Trade USA melalui Pusat Bantuan di tautan berikut: <https://bit.ly/3v7lobA>

- **Lupa dengan kata sandi / *password* anda untuk masuk ke Portal Mitra?**

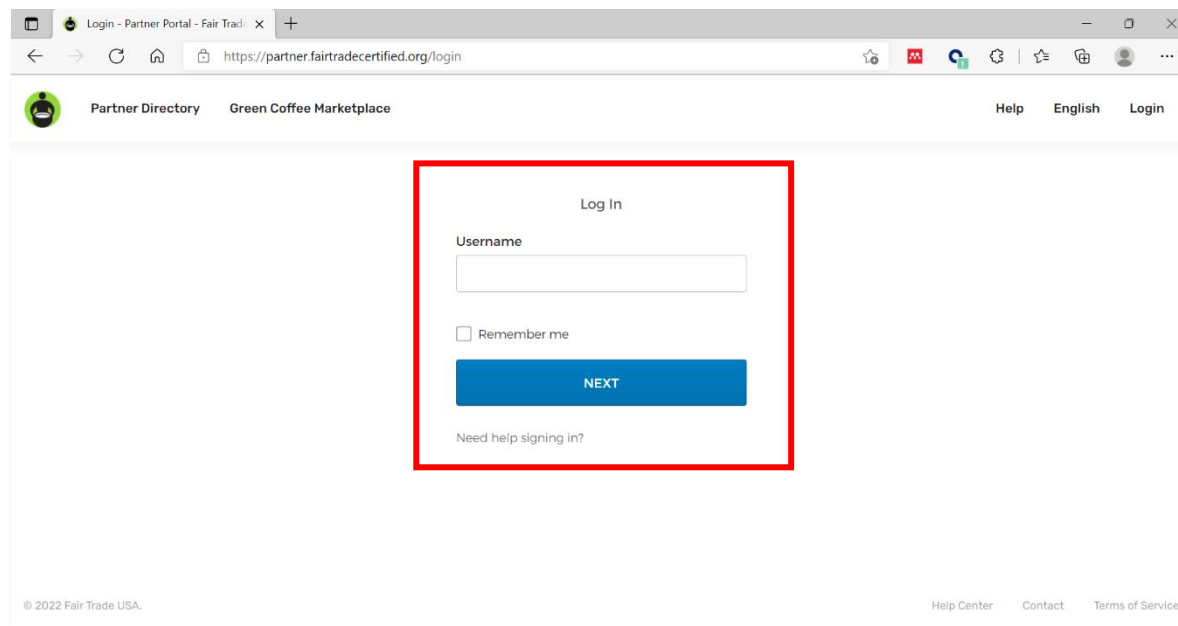
Lihat video tutorial berikut untuk memulihkan password secara otomatis: <https://vimeo.com/719248317>

Kami sarankan anda menyiapkan dokumen Rencana Premium dan **informasi paling terbaru tentang proyek-proyek dan pengeluaran Premium** sebelum memulai. Anda juga semestinya menyiapkan foto-foto, video, dan dokumen-dokumen yang **memberikan bukti** tentang dampak yang diakibatkan proyek.

Instruksi

1 Masuk / Login

Log in ke Portal Mitra di <https://partner.fairtradecertified.org/>. Log in dengan **memasukkan nama pengguna /username anda** (yaitu alamat email yang anda terima ketika menerima email aktivasi akun anda) dan kata sandi / **password**.



The screenshot shows a web browser window with the URL <https://partner.fairtradecertified.org/login>. The page features a navigation bar with "Partner Directory", "Green Coffee Marketplace", "Help", "English", and "Login". The main content area is titled "Log In" and contains a form with the following elements:

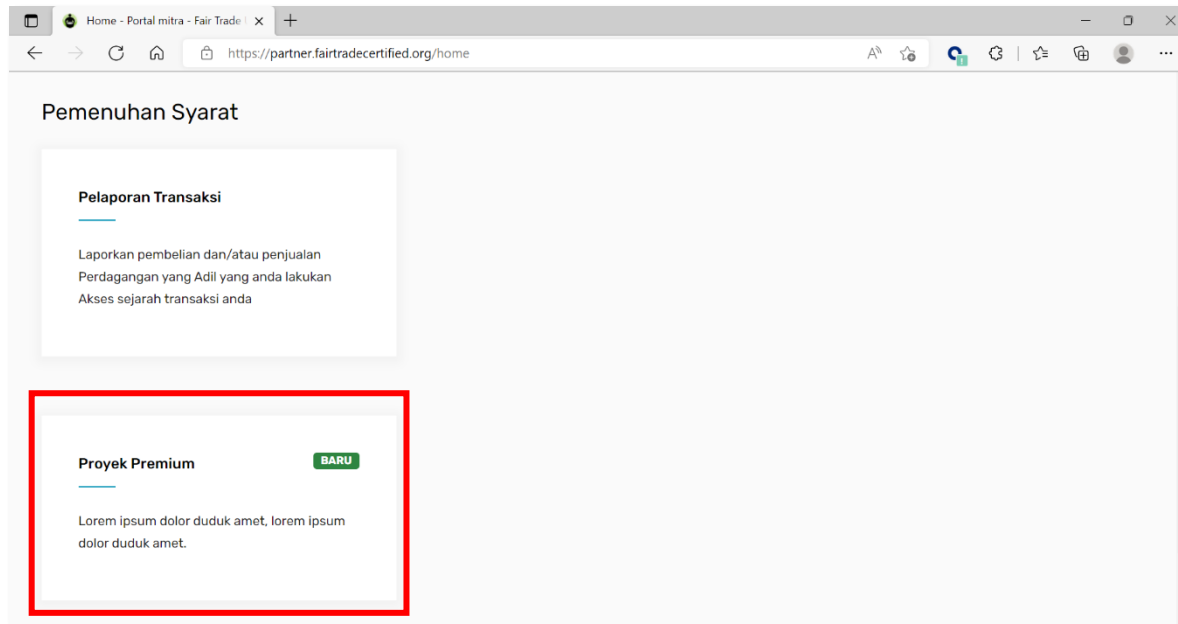
- A "Username" label above a text input field.
- A "Remember me" checkbox.
- A blue "NEXT" button.
- A link "Need help signing in?" below the button.

The entire login form area is highlighted with a red rectangular border. At the bottom of the page, there is a copyright notice "© 2022 Fair Trade USA." and links for "Help Center", "Contact", and "Terms of Service".

① Lupa dengan kata sandi / password anda untuk masuk ke Portal Mitra? Lihat video tutorial berikut untuk mengubah *password* secara otomatis: <https://vimeo.com/719248317>

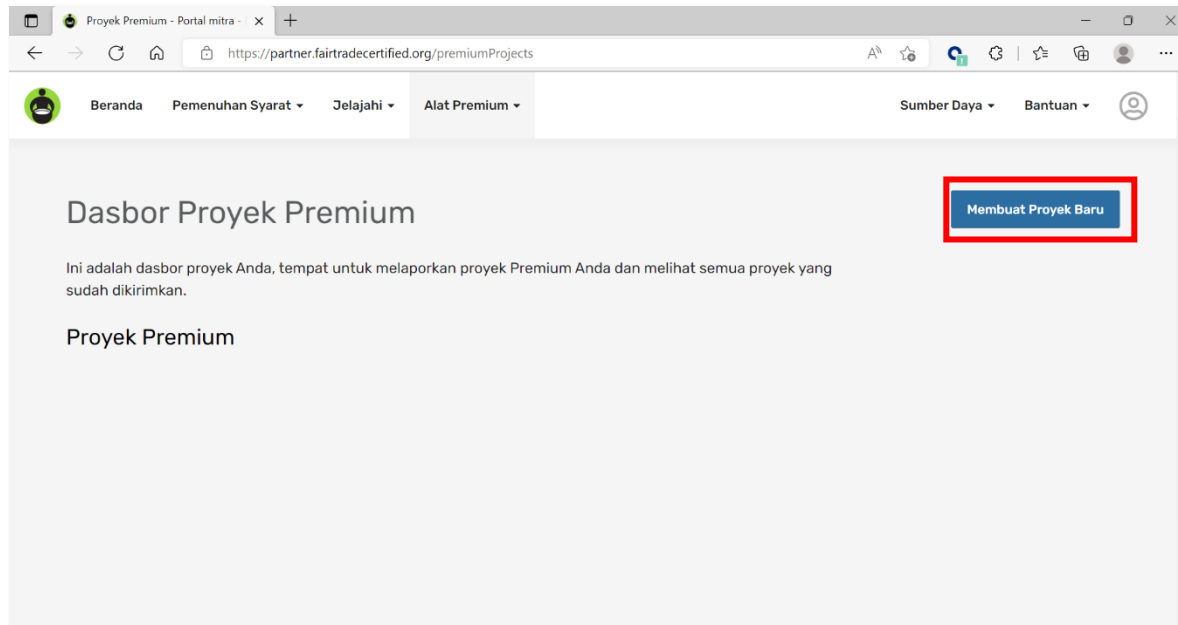
2 Di beranda, pilih Proyek-Proyek Premium / Premium Projects

Setelah berada dalam Portal Mitra, pilih kartu "**Proyek Premium / Premium Projects**" di beranda atau di bar navigasi dengan mengklik opsi "**Alat Premium / Premium Tools**".




3 Klik pada "Tambahkan Proyek Baru /Add a New Project "

Di dashboard, klik "**Membuat Proyek Baru / Add a New Project**" yang ada di pojok kanan atas.



4 Lengkapi formulir dengan informasi proyek


Anda akan melihat **formulir isian dengan tanda dengan bagian-bagian yang wajib diisi berikut ini**. Untuk membantu anda memahami apa yang harus dijawab di setiap bidang isian. Klik pada  ikon untuk menampilkan **teks bantuan**.


Proyek Premium - Portal mitra - x +
https://partner.fairtradecertified.org/premiumProjects

Beranda Pemenuhan Syarat Jelajahi Alat Premium Sumber Daya Bantuan


Gambaran Umum Proyek Premium > Membuat Proyek Baru

Membuat Proyek Baru

Nama Proyek Premium Anda *  * Bidang yang Diperlukan

Deskripsi proyek * 


Diperlukan 100 karakter. 0/1000


Alasan untuk Proyek * 


Diperlukan 100 karakter. 0/1000


Tujuan dari proyek *


Diperlukan 100 karakter. 0/1000


Negara Proyek * 


Tanggal mulai * 


Negara Bagian/Provinsi/Wilayah Diuntungkan * 


Anggaran yang Ditargetkan * 

Mata uang * 

Status Proyek * 

Pilih Kategori * 

Jumlah Penerima Manfaat * 

Pilih Subkategori * 

BATAL SIMPAN

Sumber Daya

Video Tutorial untuk Membuat Proyek
Pelajari cara melaporkan Proyek Premium Anda ke Fair Trade USA menggunakan Portal Mitra.
[Video](#)

Panduan untuk Melaporkan Proyek
Pelajari tentang proses untuk melaporkan proyek Anda ke Fair Trade USA.
[PDF](#)

Contoh proyek yang sudah selesai
Lihat contoh yang menunjukkan bagaimana laporan proyek Premium harus diselesaikan.
[PDF](#)

Nama Proyek Premium Anda / *Project Name*

Apa nama proyek?

Contoh: Pembangunan sekolah

Deskripsi Proyek / *Project Description*

Apa yang ditangani proyek? Siapa yang menjadi penerima manfaat? Selain Komite Perdagangan yang Adil, siapa lagi yang terlibat?

Contoh: Proyek membangun dua sekolah, satu sekolah dasar dan satu sekolah lanjutan, masing-masing dengan 6 ruang kelas dengan kapasitas 20 anak, 1 lapangan dan 2 kamar kecil untuk laki-laki dan 2 kamar kecil untuk perempuan. Selain itu proyek juga membeli perabotan dasar: kursi, meja, dan papan tulis.

Para penerima manfaat adalah anak-anak pekerja di dalam Komite Perdagangan yang Adil yang berusia antara 6 hingga 15 tahun.

Proyek didukung oleh Kementerian Pendidikan, yang setuju untuk menyediakan 6 guru untuk mengajar sesuai dengan program pendidikan resmi, dan bantuan dari perusahaan berupa 300 m² lahan untuk pembangunan sekolah.

Alasan untuk Proyek / *Reason for the Project*

Apa kebutuhan yang teridentifikasi dari Pengkajian Kebutuhan? Apa penyebab dan dampaknya? Berapa orang yang mengidentifikasi kebutuhan tersebut?

Contoh: Ada kebutuhan yang teridentifikasi tentang sedikitnya jumlah sekolah yang dekat dengan komunitas di mana para pekerja tinggal. Salah satu penyebabnya adalah kurangnya pembangunan prasarana pendidikan masyarakat, yang membuat anak-anak dan remaja tidak mempunyai akses ke pendidikan dasar. Saat ini orang-orang menyekolahkan anak-anaknya ke sekolah yang jaraknya 30 km namun karena mereka harus menanggung biaya transportasi, tingkat kehadiran di sekolah tidak bisa setiap hari. Itu sebabnya 30% anak memutuskan untuk keluar sekolah.

Tujuan Dari Proyek / Goal of the Project

Apa maksud proyek? Manfaat apa yang diberikan proyek? Hasil-hasil apa yang diharapkan akan dicapai?

Contoh: Proyek bertujuan untuk menyediakan ruang untuk pendidikan dasar yang tidak dipungut biaya kepada masyarakat. Hasil-hasil yang diharapkan adalah berkurangnya tingkat ketidakhadiran di sekolah dan meningkatnya angka literasi.

Negara Proyek / County Benefited

Negara mana yang mendapatkan manfaat dari proyek ini?

Contoh: Meksiko

Negara Bagian /Provinsi/Wilayah Diuntungkan / State/Province/Region Benefited

Negara bagian, provinsi, daerah mana yang mendapatkan manfaat dari proyek ini?

Contoh: Chiapas

Status Proyek / *Project Status*

Pilih salah satu dari status berikut ini:

- Dalam pengajuan / *Proposed*: Proyek yang sudah dipresentasikan namun belum disetujui.
- Disetujui dan menunggu dana / *Approved waiting funds*: Proyek yang sudah disetujui untuk mendapat dana Premium namun dana tersebut belum tersedia.
- Disetujui dan dana tersedia / *Approved funds available*: Proyek yang telah disetujui untuk mendapat dana Premium dan dana tersebut sudah tersedia untuk digunakan.
- Masih berjalan / *Ongoing*: Proyek akan dilanjutkan setelah satu tahun kelender dan perlu beberapa tahun untuk melaksanakan atau menyelesaikannya. Dalam beberapa kasus, dana premium yang dialokasikan akan digunakan dari tahun ke tahun untuk menyelesaikan atau melanjutkan proyek, misalnya membangun sekolah.
- Sedang berjalan / *In progress*: Proyek telah disetujui dan mulai dilaksanakan dan kerja-kerja sudah dilakukan untuk satu waktu tertentu untuk diselesaikan dalam waktu dekat.
- Ditunda / *Postponed*: Proyek telah disetujui namun pelaksanaannya ditunda sampai waktu yang akan ditentukan kemudian.
- Ditolak / *Rejected*: Proyek diajukan dan tidak disetujui.
- Selesai / *Completed*: Proyek sudah selesai dilaksanakan menggunakan anggaran Premium yang dialokasikan untuk proyek tersebut.

Jumlah Penerima Manfaat / *Number of Beneficiaries*

Isikan jumlah total perorangan yang mendapatkan manfaat atau akan mendapatkan manfaat dari proyek (tidak harus secara khusus menyebutkan bahwa mereka anak-anak, perempuan, laki-laki, dll).

Contoh: 120

- ① Jika jumlah total penerima manfaat berbeda-beda setiap tahunnya, berapa jumlah penerima manfaat yang harus saya isikan? Isikan jumlah total penerima manfaat di akhir tahun yang berjalan dalam bentuk angka tunggal.

Tanggal Mulai / *Project Start Date*

Pilih dari kalender tanggal dimulainya atau akan dimulainya proyek.

Contoh: 16/02/2017

Tanggal akhir proyek / *Project End Date*

Jika dalam status proyek Anda memilih "Completed" Anda harus memilih dari kalender tanggal proyek selesai, jika Anda tidak memilih opsi status ini, tidak wajib memasukkan tanggal akhir proyek.

Contoh: 20/02/2019

Anggaran yang Ditargetkan / *Targeted Budget*

Isikan perkiraan jumlah anggaran untuk proyek ini (seluruh angka).

Contoh: 900.000

- ① Apakah saya perlu memasukkan jumlah yang dianggarkan dalam Rencana Premium, jumlah yang diterima dalam Premium, atau jumlah yang sudah digunakan sejauh ini? Dalam bagian ini, isikan jumlah yang dianggarkan dalam Rencana Premium.

Mata Uang / *Currency*

Mata uang yang anda pilih untuk proyek anda juga akan digunakan dalam semua informasi.

Contoh: IDR

- ① Mata uang apa yang harus digunakan untuk mengisikan anggaran? Pilih mata uang yang anda kehendaki. Harap diingat bahwa menu yang sama untuk memilih mata uang akan menjadi default ketika memasukkan atau memperbaharui pengeluaran proyek. Mata uang tidak bisa diubah setelah dipilih.

Kategori dan Sub-Kategori / *Category and Subcategory*


Pilih salah satu kategori dan subkategori yang sesuai. Lihat daftar lengkapnya di lampiran (halaman 22).

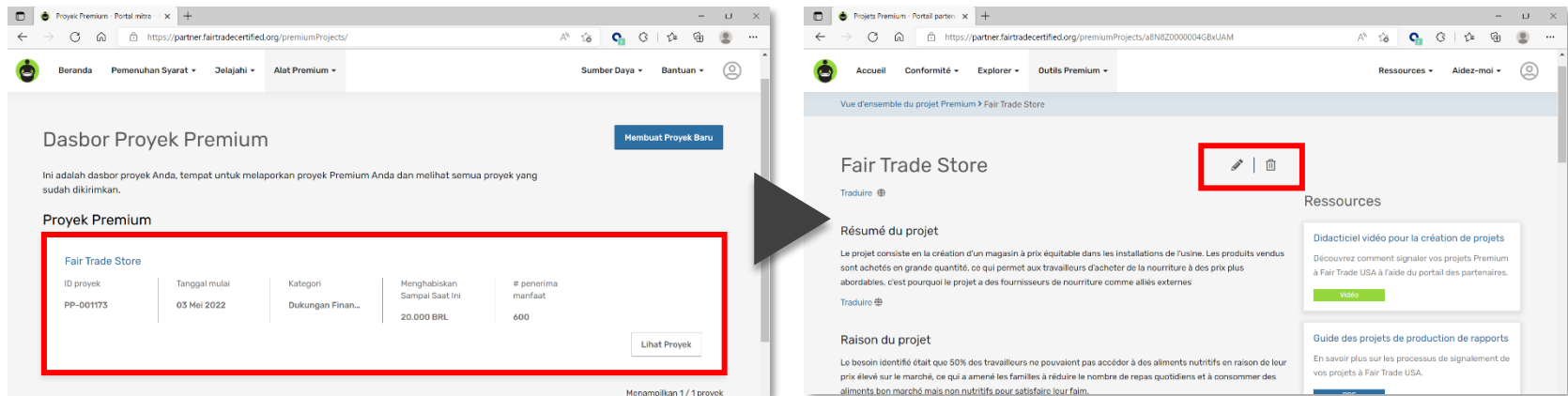
- ① Apa yang harus saya pilih jika proyek tidak sesuai dengan kategori yang ada? Pilih kategori yang paling mendekati gambaran proyek.

Simpan formulir isian

Klik tombol "**Simpan / Save**" dan anda akan melihat bar hijau dengan pemberitahuan "**Proyek ini berhasil diselamatkan / The project was saved successfully**". Jika ada bidang isian wajib yang belum diisi, anda akan otomatis diminta untuk melengkapinya.

Proyek ini berhasil diselamatkan.

 Jika saya mengisi informasi yang salah, bagaimana saya bisa mengubahnya? Setelah menyimpan proyek, semua proyek yang terdaftar akan muncul di **dashboard**, klik di proyek yang hendak anda ubah, kemudian klik tombol "**Perbaharui / Perbaharui**". Tidak ada batasan berapa kali bisa memperbaharui informasi.



The image shows two screenshots of the Fair Trade Store web application. The left screenshot displays the 'Dasbor Proyek Premium' (Premium Project Dashboard) with a table of projects. The right screenshot shows the 'Fair Trade Store' project details page with a red box highlighting the edit and delete icons.

Dasbor Proyek Premium

Ini adalah dasbor proyek Anda, tempat untuk melaporkan proyek Premium Anda dan melihat semua proyek yang sudah dikirimkan.

Proyek Premium

ID proyek	Tanggal mulai	Kategori	Menghabiskan Sampal Saat Ini	# penerima manfaat
PP-001173	03 Mei 2022	Dukungan Finan...	20.000 BRL	600

Menampilkan 1 / 1 proyek

Fair Trade Store

Traduire

Résumé du projet

Le projet consiste en la création d'un magasin à prix équitable dans les installations de l'usine. Les produits vendus sont achetés en grande quantité, ce qui permet aux travailleurs d'acheter de la nourriture à des prix plus abordables, c'est pourquoi le projet a des fournisseurs de nourriture comme alliés externes

Traduire

Raison du projet

Le besoin identifié était que 50% des travailleurs ne pouvaient pas accéder à des aliments nutritifs en raison de leur prix élevé sur le marché, ce qui a amené les familles à réduire le nombre de repas quotidiens et à consommer des aliments bon marché mais non nutritifs pour satisfaire leur faim.

Ressources

Didacticiel vidéo pour la création de projets

Découvrez comment signaler vos projets Premium à Fair Trade USA à l'aide du portail des partenaires.

Guide des projets de production de rapports

En savoir plus sur les processus de signalement de vos projets à Fair Trade USA.

Bagaimana saya tahu laporan saya sudah diterima Fair Trade USA? Semua proyek yang terdaftar dan diisi lengkap di Portal Mitra secara otomatis akan disimpan dalam database Fair Trade USA database. Jika ada pertanyaan, Fair Trade USA akan menghubungi melalui email.

5 Melaporkan Pengeluaran Premium

Jika proyek telah mulai dilaksanakan, laporkan pengeluaran menggunakan Premium dalam bagian "**Kelola Pembelanjaan Premium / Manage Premium Spend**". Klik pada tombol "**Tambahkan Pembaruan / Add Update**", kemudian isikan kurun waktu, jumlah Premium yang digunakan dan jumlah pengeluaran tambahan, jika ada, klik "**Simpan / Save**". Merupakan praktik unggulan jika informasi ini selalu diperbaharui jika ada pengeluaran yang besar.

The image displays two screenshots of the Fair Trade USA portal interface, illustrating the process of reporting premium expenditure.

Left Screenshot: Shows the "Kelola Pembelanjaan Premium" (Manage Premium Spend) section. A red box highlights the "Tambahkan Pembaruan" (Add Update) button. The page includes a table with project details:

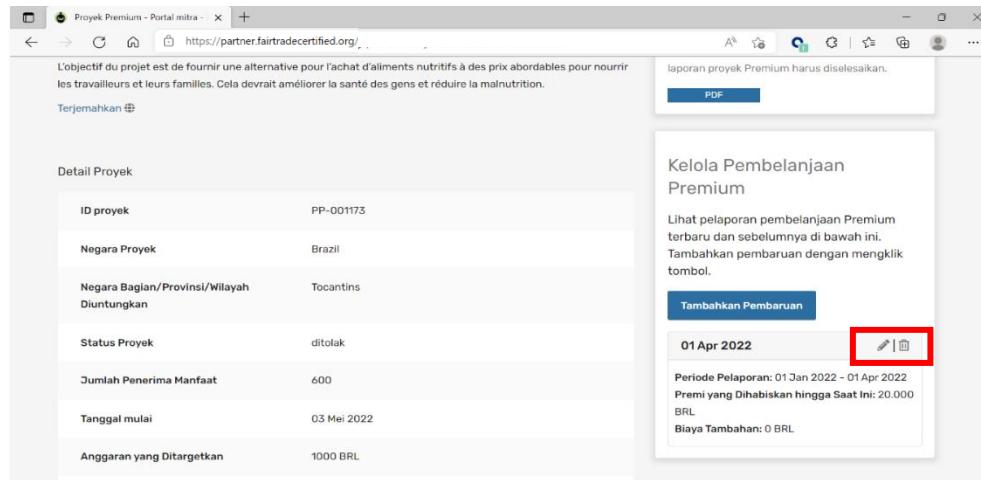
Detail Proyek	
ID proyek	PP-001173
Negara Proyek	Brazil
Negara Bagian/Provinsi/Wilayah Diuntungkan	Tocantins
Status Proyek	ditoak
Jumlah Penerima Manfaat	600
Tanggal mulai	03 Mei 2022

Right Screenshot: Shows the "Periode Pelaporan" (Reporting Period) form. A red box highlights the form fields and the "SIMPAN" (Save) button. The form includes:

- Tanggal mulai (Start Date)
- hingga Tanggal akhir (until End Date)
- Premium Dihabiskan * (Premium Spent) with a dropdown menu
- Mata Uang * (Currency) with a dropdown menu (BRL is selected)
- Biaya Tambahan * (Additional Cost) with a dropdown menu
- Buttons: BATAL (Cancel) and SIMPAN (Save)

A warning message is displayed: "Penting: Pastikan mata uang yang Anda masukkan untuk proyek Anda benar. Setelah menyimpan update ini, Anda tidak akan dapat mengedit pengaturan mata uang untuk proyek Anda." (Important: Make sure the currency you enter for your project is correct. After saving this update, you will not be able to edit the currency settings for your project.)

- ① Kurun waktu yang mana yang harus saya laporkan jika proyek sudah dimulai sebelum 2021? Masukkan jumlah pengeluaran Premium apa pun selama tahun lalu.
- ① Apa itu pengeluaran tambahan? Pengeluaran tambahan adalah pengeluaran yang tidak masuk dalam anggaran proyek.
- ① Jika saya sudah memasukkan informasi yang salah, bagaimana saya mengubahnya? Setelah anda mengisikan dan menyimpan informasi pengeluaran Premium, anda akan selalu bisa memperbaharui jumlah Premium yang digunakan namun anda tidak akan bisa mengubah kurun waktu pengeluaran. Untuk memperbaiki jumlah Premium yang digunakan, anda harus mengklik ikon "sunting / edit" (ikon yang berbentuk seperti pensil). Untuk menghapus seluruhnya, klik ikon "hapus / delete" (ikon berbentuk tempat sampah) dan mengkonfirmasi penghapusan.



The screenshot shows a web browser window with the URL <https://partner.fairtradecertified.org/>. The page content includes:

L'objectif du projet est de fournir une alternative pour l'achat d'aliments nutritifs à des prix abordables pour nourrir les travailleurs et leurs familles. Cela devrait améliorer la santé des gens et réduire la malnutrition.
Terjemahkan

Detail Proyek

ID proyek	PP-001173
Negara Proyek	Brazil
Negara Bagian/Provinsi/Wilayah Diuntungkan	Tocantins
Status Proyek	ditolak
Jumlah Penerima Manfaat	600
Tanggal mulai	03 Mei 2022
Anggaran yang Ditargetkan	1000 BRL

Kelola Pembelanjaan Premium

Lihat pelaporan pembelanjaan Premium terbaru dan sebelumnya di bawah ini. Tambahkan pembaruan dengan mengklik tombol.

Tambahkan Pembaruan

01 Apr 2022

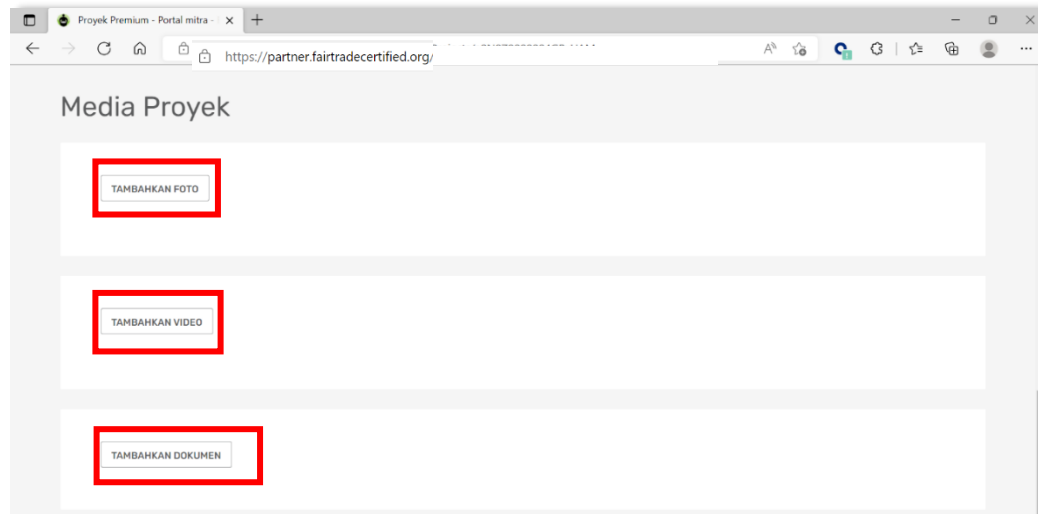
Periode Pelaporan: 01 Jan 2022 - 01 Apr 2022
Premi yang Dihabiskan hingga Saat Ini: 20.000 BRL
Biaya Tambahan: 0 BRL

A red box highlights the edit (pencil) and delete (trash) icons next to the '01 Apr 2022' entry.

① Jumlah apa yang harus saya masukkan jika proyek belum mulai dilaksanakan? Dalam hal ini, anda tidak perlu mengisi jumlah apa pun.

6 Add Photos, Video or Documents

You can add files **from your computer or the Internet**.



✓ You are done! You have completed the register. If there is any question, Fair Trade USA will contact your organization. Please repeat for any additional projects.



Nara Hubung Bantuan Teknis

Untuk mendapatkan bantuan lebih lanjut, silahkan menghubungi melalui:

infoftcert@fairtradeusa.org

Jam kerja dari jam 08.00 hingga 16.00 PST Senin hingga Jumat.

Lampiran

Kategori	Sub-Kategori
Pendidikan	Prasarana (Bangunan, Laptop, Wi-Fi dll.)
	Bantuan Keuangan (Biaya Sekolah, Beasiswa, Pinjaman, penghargaan Keuangan)
	Perlengkapan sekolah (buku, seragam, dll.)
	Pengembangan Profesional untuk para Pengajar
	Pendampingan
	Layanan sekolah (program sepulang sekolah, makanan sekolah, transportasi ke dan dari sekolah, misalnya bis)
	Gaji dan Biaya Operasional Sekolah (gaji guru, biaya pemeliharaan dll.)

	Infrastruktur (bangunan, komputer,internet, dll.)
	Lainnya
Layanan Sosial	Layanan Penitipan (Penitipan anak, penitipan lansia, dll.)
	Toko atau pasokan produk bersubsidi
	Transportasi (Transportasi tanpa dipungut biaya atau bersubsidi, transportasi untuk penyandang disabilitas, dll.)
	Aktivitas Rekreasi (Taman, olah raga, kebugaran, klub, wisata dll.)
	Layanan kesejahteraan keluarga (bantuan untuk orang tua, konseling dan bimbingan, dll.)
	Keamanan (Lembaga keamanan swasta, lampu jalanan dll.)
	Barang dan Jasa untuk pekerja & keluarga
	Program Gender dan Kesetaraan

	Filantropi atau Layanan Masyarakat
	Layanan untuk petani yang menjadi anggota
	Lainnya
Kebutuhan Dasar	Fasilitas Sanitasi (Fasilitas toilet dll.)
	Pangan & Gizi (Distribusi pangan, makanan dengan harga lebih murah, makan siang di sekolah tanpa dipungut biaya, peralatan penyiapan makanan dll.)
	Akses ke Air (Pembangunan/pemeliharaan sumur, prasarana air mengalir)
	Hunian yang Aman
	Lainnya
Layanan Kesehatan	Layanan Umum (Praktik Umum, Penyalahgunaan Narkoba, Layanan Kesehatan Mental, Layanan Mata, Layanan Gigi dll.)
	Transportasi untuk layanan kesehatan

	Layanan Darurat
	Layanan kesehatan mental
	Layanan Pencegahan (Gizi, Pendidikan Masyarakat, Arahan & Bimbingan dll.)
	Akses Asuransi Kesehatan
	Pengobatan & Resep Obat (Pengobatan bersubsidi, akses ke pengobatan dll.)
	Layanan kesehatan perempuan (kebidanan dan kandungan, pemeriksaan mamografi, pemeriksaan kanker leher Rahim, vaksinasi HPV dan hepatitis B, dan pencegahan penyakit-penyakit menular seksual)
	Vaksinasi umum misalnya untuk melawan flu, dll.
	Lainnya
Tempat tinggal	Perbaikan rumah (penggantian model, akses listrik, perbaikan perpipaan, sistem keamanan, dll.)

	Akses ke tempat tinggal (Penyeidaan tempat tinggal untuk pekerja dll.)
	Hunian Baru (Perencanaan, pengembangan, pembangunan dll.)
	Bantuan Keuangan (KPR, pinjaman perbaikan rumah, asuransi rumah dll.)
	Hunian Darurat (hunian bantuan bencana, hunian untuk pekerja migran dll.)
	Lainnya
Lingkungan	Mitigasi/Adaptasi Perubahan Iklim (Energi Bersih, Agroforestri dll.)
	Pembuangan limbah /daur ulang
	Diversifikasi tanaman
	Pengelolaan limbah (pengumplan sampah, fasilitas daur ulang, dll.)
	Pengelolaan Hama
	Air Bersih

	Upaya keberlanjutan
	Lainnya
Bantuan keuangan /Kesejahteraan ekonomi	Dana Bantuan Bencana (hibah keadaan darurat, dll.)
	Dana Pensiun dan Purna Karya
	Penghasilan dan perbankan
	Tabungan dan investasi
	Perencanaan pensiun
	Keamanan ekonomi
	Standar hidup
	Pertanian/ investasi tanaman pangan (input pertanian bersubsidi, kehutanan, konversi organik, dll.)

	Investasi dalam organisasi produsen
	Pembayaran bonus tanaman pangan (Pembayaran premium tambahan untuk anggota)
	Sumbangan derma dan masyarakat
	Lainnya
Investasi produksi & infrastruktur	Jalan atau transportasi (pembangunan jalan, perbaikan jalan, akses ke perbaikan fasilitas pertanian)
	Fasilitas pertanian atau pabrik (investasi dalam peningkatan dan inovasi fasilitas-fasilitas produksi)
	Investasi tanah (membeli tanah baru untuk produksi atau investasi), fasilitas pertanian atau industri (investasi dalam perbaikan dan inovasi dalam fasilitas-fasilitas)
	Layanan penyuluhan pertanian
	Input produksi (pupuk, pembelian benih, dll.)

	Layanan kredit dan pendanaan untuk anggota
	Lainnya
Kesejahteraan & Layanan Pegawai	Aktivitas-aktivitas hak-hak pekerja (pelatihan, transportasi ke tempat pertemuan, dll.)
	Retensi pegawai (investasi dalam kepuasan pegawai, dll.)
	Layanan untuk pekerja dan keluarganya
	Dana Pensiun (Pemberi kerja membantu pekerja untuk purna karya)
	Kesempatan pekerja untuk mendapatkan bonus
	Membantu akses ke teknologi (Wi-Fi, dll.)
	Sumber daya manusia dan layanan administrasi/kantor
	Layanan kredit dan pendanaan untuk anggota
	Upah dan gaji (termasuk bonus)

	Bantuan pelatihan profesional
	Lainnya
Layanan Program	Biaya sertifikasi dan audit (pemilihan, fasilitas daur ulang, dll.)
	Biaya administrasi Premium Perdagangan yang Adil
	Lainnya

